

TAMAGAWA

広報
玉川

発行: 遺跡と萩の育む玉川まちづくり推進会議

連絡先: 草津市野路九丁目7番42号

(玉川まちづくりセンター内)

TEL: 564-0189 FAX: 564-0200

E-mail: tamagawa@machikyuu.jp

H P: http://hagi-tamagawa.jpn.org

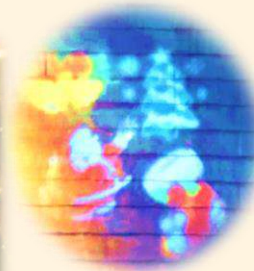


玉川イルミ2021

11月22日(月)～1月末頃まで 17:00～21:00

今年で4回目を迎える玉川まちづくりセンターの冬の風物詩「玉川イルミ2021」。

イルミネーションに彩られたセンターは、寒い冬空の中、温かい雰囲気になります。



↑毎年こどもに人気のプロジェクションマッピング♪



写真: 昨年の玉川イルミ

2021玉川冬まつり

12月11日(土)10:00～20:00頃

8日(月)

催し物と時間

10:00～12:00

ニュースポーツ体験会(無料)

~~15:00～17:00~~

ペーパークラフト作り(材料費¥100)

13:30～14:30

15:00～12:00～

焼き芋販売

17:00～

イルミネーション点灯

17:30～20:00

プラネタリウム(無料)

①17:30②18:00③18:30④19:00⑤19:30

*申込期間 11月13日(土)

*詳細は、別途回覧チラシ等をご覧ください。

*ニュースポーツは、草津市で考案された「コロコロ玉入れ」を予定しています。



*ペーパークラフト作り



*プラネタリウム・クリエイター大平貴之氏がつくる「MEGASTAR Class」



*「野路芋プロジェクト」の皆さんの焼き芋販売

第37回読売書法展 読売俊英賞 受賞！

玉川学区出身の三浦清舟(久美子)先生が、読売俊英賞を受賞されました。

三浦先生、おめでとうございます。

現在、近隣で書道教室を2つ開いておられます。(大津市青山教室・草津市野路玉川教室)他にも、玉川子ども体験合校「書初め体験」の講師としてお世話になっています。



☆三浦清舟(久美子)先生プロフィール


日本書道美術館参議

日本教育書道連盟審査会員

読売書法会幹事ほか書道団体役職多数

木村舟江先生・黒野清宇先生に師事

日展入選・読売俊英賞など受賞



↑三浦先生と受賞作品

萩まつり月間作品展示

今年度の「玉川萩まつり」は中止となりましたが、「萩まつり月間」として、センターをご利用いただいている団体・個人の作品展示を実施しました。



野路芋プロジェクト



昨年大変好評だった「野路芋販売」！
今年も開催されることになりました！

11月5日、12日、19日、26日

(毎週金曜日・雨天中止)

販売時間：**11時～15時**(売切れ次第終了)

販売場所：アールデコ(喫茶店)駐車場
(玉川小学校前バス停 向かい側)



焼芋
100g…100円
生芋
100g…70円

主催：野路芋プロジェクト
共催：玉川まちづくりセンター

玉川まち推 まち環境部会

ミニ葉ポタンの苗 予約販売いたします！

湖南農業高等学校の
生徒さんたちが育てた
ミニ葉ポタンの苗を販
売します。

お正月に向けて、寄
せ植えなどいかがでし
ょうか？



- ミニ葉ポタン(紅・白)9cmポット 1本各100円(税込)
- 予約期間：11月1日(月)～11月6日(土)
- 予約方法：玉川まちづくりセンターまで、下記内容を
電話・FAX・来館でお知らせください。
① 氏名 ②連絡先電話番号
③ 注文本数(紅・白それぞれ)
- お渡し日：11月13日(土)9:00～17:00

玉川まちづくりセンターより

*センター利用者アンケートの実施

10月18日(月)から利用者の皆様に、センター
利用者アンケート用紙を配布しています。

アンケート結果は、「玉川まちづくりセンター通
信」に掲載いたします。

ご協力よろしくお願ひいたします。

オリジナルの器を作ろう！ 信楽焼手ひねり陶芸体験！

日 時：11月20日(土)10:00～(約70分)

場 所：玉川まちづくりセンター

参加費：¥1,650(税込) 粘土800g 含む

申込み：11月1日(月)～

定 員：30名(申込先着順)

講 師：株式会社信楽陶苑ためき村



↑作品例

自分だけの手前味噌作りに挑戦！ 味噌作り体験

日 時：12月18日(土)

① 13:00～14:00

② 14:30～15:30

場 所：玉川まちづくりセンター

参加費：味噌3kg ¥2,500(税込)

申込み：12月1日(水)～

定 員：各回10名(申込先着順)

講 師：糴屋吉右衛門さん

*いずれも詳細は、別途
各町回覧&ポスター掲示
にてご確認ください。



玉川まち推 文化教育部会



玉川子ども体験合校予定

○玉川こども体験合校「もちつき」※申込終了しています

日 時：11月 6日(土)①9:00②10:40

場 所：玉川小学校

○玉川子ども体験合校「書初め」※詳細後日

日 時：1月 5日(水)

場 所：玉川まちづくりセンター

○玉川子ども体験合校「アート体験」※詳細後日

日 時：2月19日(土)

場 所：玉川まちづくりセンター

◎玉川中学校開校30周年記念事業

玉中マスコット「たまぞう」誕生!

「たまぞう」の名前の由来は?

素晴らしい玉川中学校を創り上げたいという思いから、玉川中の「たま」、創造の「ぞう」を組み合わせ「たまぞう」という名前になりました。

「たまぞう」のコンセプトは?

「たまぞう」は優しい鳥で、頭の上のプロペラは「心のプロペラ」を表し、空を飛び、皆さんにさわやかな風を吹かせてくれます。お腹に付いている3つの三角は、玉川中学校の中庭にある「自律」「友愛」「創造」の石碑をイメージしています。



10/8(金)には、生徒会による「たまぞう」誕生お披露目会が開かれ、10/15(金)には塩竈市玉川中学校との「WEB交流」でも紹介されました。

「たまぞう」に会った時には優しく触れてあげてくださいね。

名前：たまぞう
 誕生日：令和3年10月8日
 性別：不詳
 職業：玉中マスコット
 将来の夢：世界一の玉川中学校を創る。みんなを笑顔にする。



実りの秋! 収穫に感謝して

◎玉川小学校5年生 稲刈り体験活動(10/8)



◎玉川小学校1年生&玉川こども園 さつまいも収穫(10/13)



☆参加費無料☆

子育て応援します♪ 玉川子育てサロン

- 12月13日(月)予約制/申込先着親子15組
クリスマスコンサート (GINLALA)
- 1月17日(月)予約制/申込先着親子15組
英語 de リトミック (百合華くらぶ)

※開催月の1日から予約開始します。

(1月は4日~申込開始)

時間:10:00~11:30

場所:玉川まちづくりセンター

対象:0歳児~未就園児とその保護者

申込先:077-564-0189

(玉川まちづくりセンター)

参加者同士の交流の場♪

お気軽にご参加ください。

主催:玉川学区民生委員・児童委員協議会

玉川学区(住所別)人口

2021年9月30日現在
草津市HPより

町内会名	世帯数	男	女	男女計
野路町	5202	5126	4305	9431
野路小林町	280	304	316	620
桜ヶ丘	808	931	929	1860
ローレルコート南草津	170	199	244	443

* 予定している事業・行事の開催にあたっては感染リスクを十分に配慮し、対策を講じた上で開催します。

* 今後の状況によっては、開催内容の変更や開催を中止とする場合があります。ご理解とご協力をお願いします。

グリーンカーテンで省エネしよう！ 実施報告



タマちゃん
素直な子

こんにちは。タマです。
まち環境部会では今年度、「グリーンカーテン植え方講習会」の代わりに、希望者にゴーヤの苗を配り、グリーンカーテンを育てて省エネに協力してもらう事業を実施したよ。その報告をするね。

●参加者：14世帯 ●ゴーヤ苗配布：5月22日 ●報告書提出：9月30日



みなさんからの報告書より (回収：14部)

育て方	地植え 7			プランター 7		
	うまく育った 4	あまり育たなかった 2	その他 1	うまく育った 3	あまり育たなかった 3	枯れてしまった 1
省エネ効果	涼しく感じられた 9			あまり感じられなかった 4		



枯れちゃったの…
残念だね。
地植えの方が、うまく育つみたいだね。

エアコン エアコン有 10人	使用回数減った 2	使用回数変わらなかった 8
	設定温度上げた 3	設定温度変わらなかった 7



涼しくは感じられたけど、
エアコンの使用を変えるほどではなかったんだね。
今年も暑かったからかな？

工夫した点

敷き藁でマルチングをして土の跳ね返りを減らし、病気になる葉を少なくできた。

底部に貯水できるプランターに植えて、水やりできない時でも水切れを防いだ。

変色した葉はすぐに切り取り健康な葉が多い状態を保った。

積極的に摘芯をすることで、どんどん新芽がでてきた。

土作り。おち葉、灰、新しい土を混ぜる。連作の場合特に。

みなさん、いろいろ工夫されていてスゴイ！



失敗した点・反省点

ネットを支える紐の強度が低く、風の強い日に外れてしまった。

2階バルコニーまでネットを張ったので、上の方の実を収穫するのが難しかった。

植木の根元に苗を植えたので日当たりが悪く、生長が遅かった。

親づるが成長している時期の摘心がうまくいかなかった。

水のやりすぎ。水管理の難しさ。

昨年と同じ所に植えたため連作障害があった。(勉強不足でした) 来年は一度プランターに植えようと思う。

土作りをしてゴーヤ苗を植えたが枯れる(2回)。枯れた周辺に多量のダンゴムシがいたので、土を入れ替えて植えた。雨がよく降り、日照時間が少なかったからか？

毎日観察していましたが、葉にかくれた実を発見出来ず。

ネットの目が細かすぎて裏からの収穫ができなかった。ネットの目は10から15cmが良いかと思う。

失敗は成功のもと。来年は大丈夫だよ！



感想など

初めて参加させて頂きました。ゴーヤの苗、朝顔の苗、良く育ってくれました。

長い期間育ててくれて、ゴーヤ佃煮等にしておいしくいただきました。

実は、タマはゴーヤが苦手なんだ。天ぷらなら食べられるかなあ…

天ぷら、チャンプル、おひたしにしていただきました。わが家では、天ぷらが好評です。

ゴーヤの料理は限られていると思っていたが、「つくだ煮」などいろいろレシピがあるようだ。事務局にももらったゴーヤ育成ガイド・ゴーヤのレシピなど知らないことばかり。楽しかった。



西日がきつい洗面所窓&台所出窓でのグリーンカーテンに挑戦したが、グリーンカーテンにはならず残念。来年もこの事業にチャレンジしたいので、ぜひ継続してほしい。

今まで何度か講習会に参加してきましたが難しいです。

2株で63個の実を収穫出来ました。(9/30 現在まだ収穫中です) 収穫期間中はほぼ毎日ゴーヤを食べていました。調理方法に苦戦。調理例(ゴーヤチャンプルー、ゴーヤのサラダ、ゴーヤチップスなど)日に日に状況が変わるので世話をするのが楽しいです。自分で育てた物を食べることで、自然のありがたみを改めて感じました。

今後もこのような事業を続けて参加者が増えていくと良いと思います。


沢山とれた時は、スライスして冷凍保存!便利です。

ゴーヤチップスなんてできるの? とってもおいしそう!



みなさんのグリーンカーテンの写真

Mさん



Oさん



山ちゃんさん



木村さん



浅井さん

・植え付け、ネット張り



・収穫、調理(ゴーヤチップス)



・グリーンカーテンの様子(内部、外部)



Nさん



Sさん

ゴーヤカーテン観察写真



Oさん



ご協力ありがとうございました。来年もまたグリーンカーテンに挑戦して、エコ生活をしてね。

Aさん



M.Tさん



グリーンカーテンの涼しさの3つの理由 (環境省ホームページより)

1. 窓からの日射の侵入を防ぐ

十分に葉の茂ったグリーンカーテンは、日射の熱エネルギーの約80%をカットする効果があります。

2. 葉の蒸散作用で放射熱を抑える

植物は水を吸い上げ、葉から水分を蒸散させます。その時に気化熱を奪うことで葉の温度上昇が抑えられます。

3. 家の周りの表面温度を抑える

強い日射を受けて家の壁や窓ガラス・窓付近の地面などの表面温度が高くなるのを防ぎます。

